

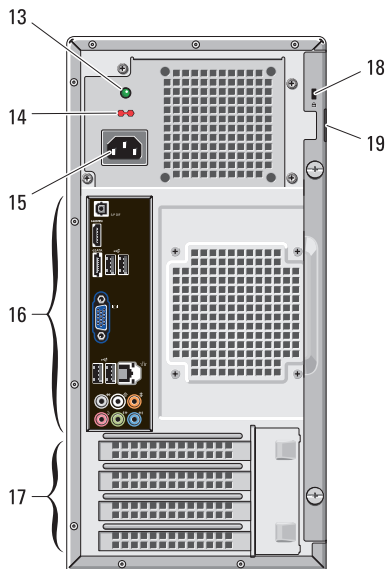
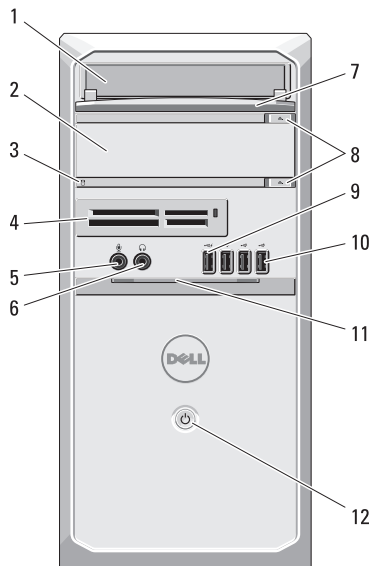
# Dell Vostro 460

## Acerca das advertências


 **ADVERTÊNCIA:** Uma ADVERTÊNCIA indica potenciais danos no equipamento, lesões corporais ou mesmo morte.

## Informações de configuração e funcionalidades

### Vista anterior e posterior



- 1 unidade óptica
- 2 unidade óptica (opcional)
- 3 luz de actividade da unidade de disco rígido
- 4 leitor de cartões multimédia (opcional)
- 5 conector para microfone
- 6 conector para auscultadores
- 7 painel anterior do compartimento de unidade (aberto)
- 8 botões de ejectar a unidade óptica (2)
- 9 conector USB 2.0 com alimentação própria
- 10 conectores USB 2.0 (3)
- 11 porta do painel anterior (aberto)
- 12 botão de alimentação
- 13 luz de diagnóstico da fonte de alimentação
- 14 interruptor de selecção de tensão
- 15 conector de alimentação
- 16 conectores do painel posterior
- 17 ranhuras da placa de expansão (4)
- 18 encaixe do cabo de segurança
- 19 encaixe para cadeado

 **NOTA:** O botão de ejectar da segunda unidade óptica só funciona se tiver uma segunda unidade óptica instalada no computador.



Modelo regulamentar: D10M

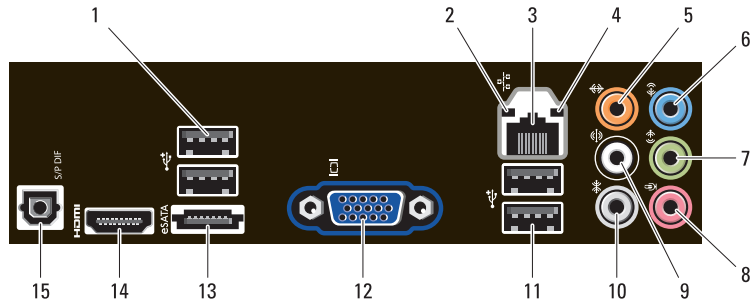
Tipo regulamentar: D10M001

Dezembro de 2010



OHOKT4A00

## Painel posterior



- 1 conectores USB 2.0 (2)
- 2 luz de integridade da ligação
- 3 conector do adaptador de rede
- 4 luz de actividade da rede
- 5 conector central/subwoofer
- 6 conector de entrada de linha
- 7 conector de saída de linha L/R (esquerdo/direito)
- 8 conector para microfone
- 9 conector para altifalantes L/R (direito/esquerdo) posterior
- 10 conector de som surround L/R (direito/esquerdo) lateral
- 11 conectores USB 2.0 (2)
- 12 conector VGA
- 13 conector eSATA
- 14 conector HDMI
- 15 conector S/PDIF

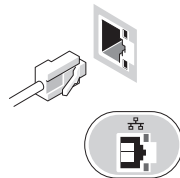
## Configuração rápida

**⚠️ ADVERTÊNCIA:** Antes de iniciar qualquer um dos procedimentos nesta secção, leia as informações sobre segurança fornecidas com o computador. Para obter informações adicionais sobre as melhores práticas, consulte [www.dell.com/regulatory\\_compliance](http://www.dell.com/regulatory_compliance).

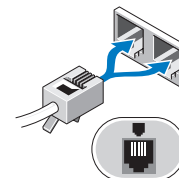
**🔪 NOTA:** Alguns dispositivos podem não estar incluídos, caso não os tenha encomendado.

**🔪 NOTA:** Alguns cabos podem não ser fornecidos com o computador.

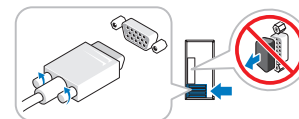
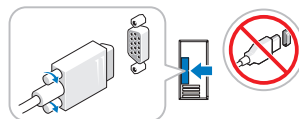
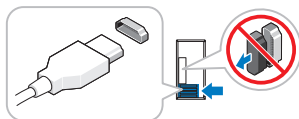
**1** Ligue o cabo de rede (opcional).



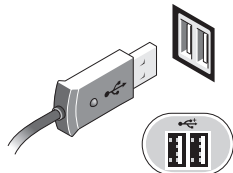
**2** Ligue o cabo do telefone (opcional).




**3** Caso tenha adquirido a placa gráfica separada opcional, ligue o ecrã ao conector na placa gráfica separada. Caso contrário, ligue o ecrã utilizando o conector VGA ou HDMI integrado. Para ligar o monitor, utilize apenas um dos seguintes cabos.



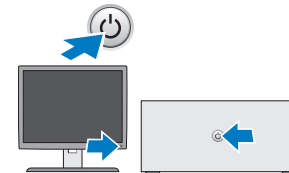
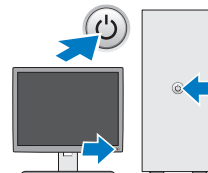
**4** Ligue o teclado ou o rato USB (opcional).



**5** Ligue o(s) cabo(s) de alimentação.



**6** Prima os botões de alimentação no monitor e no computador.



## Especificações



**NOTA:** As seguintes especificações, fornecidas com o seu computador, são as consideradas obrigatórias por lei. Para consultar a lista completa e actual das especificações para o seu computador, aceda a [support.dell.com](http://support.dell.com).

---

### Informações do sistema

---

Chipset	Intel H67
Processador	Intel Core série i3 Intel Core série i5 Intel Core série i7

---

### Vídeo

---

Tipo de vídeo:

Integrado	Intel HD graphics 2000
Separado	placa gráfica PCI-E x16 <ul style="list-style-type: none"><li>• NVIDIA GeForce GTX460</li><li>• NVIDIA M114A</li><li>• NVIDIA M207 GT420</li><li>• AMD Radeon HD 5450</li><li>• AMD Radeon HD 5670</li></ul>

Memória de vídeo (separada): 256 MB, 512 MB e 1024 MB

---

### Memória

---

Conector do módulo de memória	quatro ranhuras DIMM
Capacidade do módulo de memória	1 GB, 2 GB ou 4 GB
Tipo de memória	DDR3 1333 MHz
Memória mínima	1 GB
Memória máxima	16 GB

---

### Unidades

---

Acessíveis externamente:

Compartimentos para unidades de 3,5 polegadas	uma
Compartimentos para unidades de 5,25 polegadas	duas

Acessível internamente:

Compartimentos para unidades SATA de 3,5 polegadas	duas
--	------

---

**Luzes de controlo e de diagnóstico**

---

Luz do botão de alimentação	Luz branca — uma luz branca fixa indica que o computador se encontra ligado; uma luz branca intermitente indica que o computador se encontra em modo de suspensão.  Luz âmbar — uma luz âmbar fixa quando o computador não liga indica que existe um problema na placa de sistema ou na fonte de alimentação. Uma luz âmbar intermitente indica que existe um problema na placa de sistema.
Luz de actividade da unidade	Luz branca — uma luz branca intermitente indica que o computador está a ler ou a escrever dados na unidade de disco rígido.
Luz de integridade da ligação	Luz verde ou âmbar — existe uma boa ligação entre a rede e o computador.  Desligada (sem luz) — O computador não está a detectar uma ligação física à rede.
Luzes de diagnóstico	Para obter informações sobre as luzes de diagnóstico, consulte o <i>Manual de Serviço</i> que está disponível no website de suporte da Dell em <a href="http://support.dell.com/manuals">support.dell.com/manuals</a> .

---

**Alimentação**

---

Potência	350 W
Tensão	100 V – 127 V/200 V – 240 V, 50 Hz – 60 Hz, 10 A/5 A
Dissipação máxima de calor	1837 BTUs/h (fonte de alimentação de 350 W)

**NOTA:** A dissipação de calor é calculada utilizando o valor nominal de potência da fonte de alimentação.

**NOTA:** Consulte as informações de segurança fornecidas com o seu computador para obter informações importantes sobre a definição de tensão.

Bateria de célula	célula de lítio tipo moeda CR2032 de 3 V tipo moeda
-------------------	---

---

**Características físicas**

---

Altura	
Sem base	360,00 mm
Com base	362,90 mm
Largura	175,00 mm
Profundidade	445,00 mm
Peso	9,66 kg – 11,22 kg

---

**Características ambientais**

---

## Temperatura:

Em funcionamento 10 °C a 35 °C

Não em funcionamento -40 °C a 65 °C

Humidade relativa 20% a 80% (sem condensação)

## Altitude:

Em funcionamento -15,2 m a 3048 m

Não em funcionamento -15,2 m a 10.668 m

Nível de contaminação G2 ou inferior, conforme definido pela  
pelo ar ISA-S71.04-1985**Obter mais informações e recursos**

Consulte as informações de segurança e publicações regulamentares fornecidas com o seu computador e o website de conformidade regulamentar em [www.dell.com/regulatory\\_compliance](http://www.dell.com/regulatory_compliance) para mais informações sobre:

- Melhores procedimentos de segurança
- Garantia
- Termos e Condições
- Certificação regulamentar
- Ergonomia
- Contrato de licença do utilizador final

---

**As informações deste documento estão sujeitas a alteração sem aviso prévio.**

**© 2010 Dell Inc. Todos os direitos reservados. Impresso na Polónia.**

É estritamente proibida qualquer reprodução destes materiais sem autorização por escrito da Dell Inc.

Marcas comerciais utilizadas neste texto: Dell™, o logótipo DELL e Vostro™ são marcas comerciais da Dell Inc.; Intel® é uma marca registada e Core™ é uma marca comercial da Intel Corporation nos E.U.A. e noutros países.

Outros nomes e marcas comerciais podem ser mencionados neste documento como referência às entidades que invocam essas marcas e nomes ou os seus produtos. A Dell Inc. renuncia a quaisquer interesses de propriedade relativamente a nomes e marcas comerciais de nomes de terceiros.